

MEMÒRIA 2016

ÀMBIT D'ECONOMIA I HISENDA



Intervenció, tresoreria i recaptació

Regidor Juli Fernàndez Iruela

Índex

1. Intervenció, tresoreria i recaptació

1.1 Gestió comptable i pressupostària

1.2 Gestió tributària i recaptació

1.3 Gestió financera i endeutament

1.3.1 Gestió financera

1.3.2 Endeutament

1.4 Indicadors

1.5 Projectes de futur

1.1 Gestió comptable i pressupostària

D'acord amb les Bases d'Execució del Pressupost , la classificació orgànica 12 del pressupost de despeses està reservada a l'Hisenda Municipal que compren les àrees d'intervenció, tresoreria i recaptació.

La despesa realitzada durant l'exercici 2016, presenta el següent detall:

Org.	Pro.	Eco.	Descripció	Crèdits totals consignats	Obligacions reconegudes
12	9320	12000	Retrib.bàsiques funcionaris area hisenda	228.286,74	182.385,19
12	9320	12100	Retrib.complem.funcionaris area hisenda	363.751,00	329.841,38
12	9320	13000	Retrib.pers.laboral area d'hisenda	61.130,00	60.350,63
12	9320	13300	Altres retrib.pers.laboral area hisenda	85.631,00	88.282,43
12	9320	16000	Seguretat social area d'hisenda	164.453,22	158.476,60
12	9320	22200	Telèfon servei de recaptació	1.000,00	398,63
12	9320	22610	Despeses bancàries recaptació	21.000,00	23.326,01
12	9320	22700	Neteja oficina de recaptació	3.614,00	2.691,94
12	9320	22702	Serveis externs hisenda	4.600,00	1.111,99
12	9320	22705	Despeses inspecció icio	1.200,00	3.083,83
12	9320	22706	Despeses cartografia cadastral	6.400,00	6.201,25
12	9320	22708	Servei de recaptació	37.082,00	34.187,43
12	9320	22709	Despeses gestió taxa ocupació domini públic	9.500,00	6.140,93
12	0110	31000	Interessos préstecs a mig i llarg termini	115.418,60	96.889,18
12	0110	31001	Interessos préstecs a curt termini	30,00	0,00
12	0110	31100	Despeses de formalització de préstecs	1.000,00	0,00
12	9320	35200	Interessos de demora	4.918,00	100,62
12	9200	62600	Equipament informàtic	95.015,39	82.040,44
12	9200	83000	Acomptes reintegrables al pers.corporaci	40.000,00	29.655,50
12	0110	91300	Amortització préstecs a mig i llarg termini	2.220.000,00	1.897.866,87
			Total	3.464.029,95	3.003.030,85

A nivell de capítols econòmics, l'evolució de les obligacions netes dels darrers quatre anys d'aquesta àrea és la següent:

	Obligacions netes 2016	Obligacions netes 2015	Obligacions netes 2014	Obligacions netes 2013
despeses de personal	819.336,23	851.654,38	844.618,81	862.453,14
despeses en bens corrents i serveis	77.142,01	73.559,85	111.792,40	118.354,67
despeses financeres	96.989,80	288.624,80	237.306,96	207.910,88
Transferències corrents	0,00	0,00	0,00	189.456,94
inversions reals	82.040,44	123.493,50	68.158,92	86.080,94
actius financers	29.655,50	36.348,40	15.031,28	31.232,05
passius financers	1.897.866,87	2.140.736,46	1.541.881,13	1.640.023,15
TOTAL	3.003.030,85	3.514.417,39	2.818.789,50	3.135.511,77

Respecte a l'evolució de les despeses associades a aquesta àrea cal destacar que:

- En termes globals es produeix una disminució de les despeses del 2016 respecte l'any 2015 que es deu principalment a la reducció de les despeses financeres, despeses d'amortització, despeses de personal i despeses d'inversió.
- La reducció del capítol 3 (despeses financeres) s'explica per la reducció del tipus de referència dels préstecs a llarg termini, que és en tots ells l'euribor trimestral i també per la reducció de l'import total del deute viu que manté l'Ajuntament per aquest concepte.
- Respecte les despeses d'amortització, malgrat que hi ha hagut un augment en les obligacions netes respecte les previsions inicials previstes per haver destinat una part del superàvit pressupostari obtingut de la liquidació de l'exercici 2015 a l'amortització avançada de préstec, es redueix respecte la despesa reconeguda a l'exercici 2016. Per un costat l'amortització avançada per import de 576.112,72 € que ha permès la cancel·lació total del préstec signat amb la Caixa a l'any 2012 ha estat inferior a l'amortització avançada que es va realitzar a l'any 2015, i per un altra banda en alguns préstecs les quotes del 31 de desembre van ser carregades en compte el dia 1 de gener per ser inhàbil el dia 31.
- En relació a les despeses de personal, es justifica la reducció bàsicament per la comissió de serveis que ha gaudit el recaptador municipal en un altra administració.
- La reducció de les despeses d'inversió correspon exclusivament a la disminució de les despeses d'equipament informàtic respecte exercicis anteriors.

Gestió comptable i Pressupostària

- Gestió de les factures presentades a l'Ajuntament (no s'inclou dades dels Organismes Autònoms). El nombre total de factures presentades a cobrament

a l'Ajuntament durant l'exercici 2016 va ser de 7.144 . L'evolució de la gestió de factures dels darrers exercicis és la següent:

Any	Núm. factures
2013	6593
2014	6618
2015	7671
2016	7144

- A l'exercici 2016 , en aplicació de la previsió realitzada per la Llei 40/2015 de Règim Jurídic del Sector Públic que ha eliminat deixat sense efecte la disposició addicional 14 de la Llei 27/2013, s'ha adscrit el Consorci Fraternal Mercantil a l'Ajuntament de Palafrugell i per tant està subjecte al mateix règim pressupostari i comptable que l'Ajuntament de Palafrugell
- El termini mig de pagament de les factures a 31 de desembre de 2016 és inferior al termini legal de 43,84 dies.
- Si bé ja des de l'1 de gener de 2014 des de la plataforma E-fact d'Eacat (Administració Oberta de Catalunya) es podia presentar factures en format electrònic a l'Ajuntament de Palafrugell , ha estat a partir del 15 de gener 2015 que en virtut de la llei 25/2013, d'impuls de la factura electrònica, la seva presentació és obligatòria per les factures d'import superior a 5.000 euros emeses per les persones jurídiques i potestativa per la resta de factures. A més de per la plataforma E-fact d'Eacat (Administració Oberta de Catalunya) també s'ha habilitat la presentació de factures per la plataforma Eface (Ministeri d'Hisenda). Aquest canvi ha suposat que durant el 2016 s'hagin presentat 2.429 factures en format electrònic que suposa aproximadament un 34% del total de factures rebudes. L'evolució de les factures electròniques presentades en els darrers exercicis és el següent:

Any	Núm. factures electròniques
2014	182
2015	1.552
2016	2.429

- Des de l'1 de gener de 2015 ha entrat en vigor l'Ordre HAP/1781/2013, per la que s'aprova la nova instrucció del model normal de comptabilitat local pel qual s'aprova un nou Pla General de Comptabilitat Pública adaptat a l'Administració Local. El nou Pla ha modificat aspectes substancials com la incorporació de les infraestructures d'ús públic a l'immobilitzat de l'Ajuntament i també la denominació de les principals rúbriques del Balanç. A efectes de la seva comparació amb la d'exercicis anteriors s'ha considerat oportú que en el següent quadre consti les noves denominacions i les denominacions anteriors dels elements patrimonials equivalents:

	2016	2015		2014	2013
Actiu no corrent	63.455.506,62	61.124.300,08	Actiu fix	38.339.936,34	37.446.874,68
Actiu corrent	14.977.876,55	11.695.259,07	Actiu circulant	11.598.001,75	10.577.222,36
Total actiu	78.433.383,17	72.819.559,15	Total actiu	49.937.938,09	48.024.097,04
Patrimoni Net	67.335.521,75	61.027.104,82	Fons propis	36.965.447,67	34.531.437,07
Passiu no corrent	5.746.257,29	6.354.688,86	Exigible a llarg termini	6.811.824,05	7.143.519,84
Passiu corrent	5.351.604,13	5.437.765,47	Exigible a curt termini	6.160.666,37	6.349.140,13
Total passiu	78.433.383,17	72.819.559,15	Total passiu	49.937.938,09	48.024.097,04

- o En relació a la gestió pressupostària del 2016 en data 24 de febrer de 2017, mitjançant decret d'alcaldia, es va aprovar l'expedient de liquidació del pressupost, del qual s'obté l'estat del Resultat pressupostari i l'estat del Romanent de tresoreria. L'evolució dels darrers quatre exercicis ha estat la següent:

Estat Resultat Pressupostari	2013	2014	2015	2016
Drets reconeguts nets	31.813.141,95	35.285.778,49	36.648.661,95	37.913.888,78
Obligacions reconegudes netes	31.994.688,99	33.832.721,20	34.796.813,63	33.511.859,05
RESULTAT PRESSUPOSTARI (a-b)	-181.547,04	1.453.057,29	1.851.848,32	4.402.029,73
Desviacions positives	1.371.387,24	1.298.236,82	1.963.563,73	2.938.335,81
Desviacions negatives	2.275.300,60	1.642.636,99	1.512.116,26	1.204.650,82
Despeses finançades amb romanent	1.410.598,12	1.735.816,68	2.323.595,17	1.610.814,47
RESULTAT PRESSUPOSTARI AJUSTAT (c-d+e+f)	2.132.964,44	3.533.274,14	3.723.996,02	4.279.159,21

Estat Romanent de Tresoreria	2013	2014	2015	2016
1) TOTAL DEUTORS A 31/12	3.497.805,69	4.423.203,68	4.489.208,03	5.062.844,80
2) TOTAL CREDITORS	4.115.660,78	4.125.418,83	3.648.255,82	3.660.191,81
3) Fons líquids a 31/12	6.787.688,05	7.024.604,45	7.109.648,17	9.845.920,29
FINANCIACIÓ AFECTADA	2.370.240,18	2.343.067,22	3.030.519,59	4.301.995,90
ROMANENT TRESORERIA	3.799.592,78	4.979.322,08	4.920.080,79	6.946.577,38

En el mateix decret de liquidació s'aprova una modificació del pressupost 2016 per incorporació voluntària de romanents corresponents a despeses compromeses de l'exercici 2016 per import de 522.481,46 euros finançat a càrrec del Romanent líquid de tresoreria de obtingut de la liquidació 2016.

- En data 1 de setembre de 2016 , la Junta de Govern local va prendre l'acord d'encàrrec dels treballs de fiscalització a posteriori, control financer i auditoria de procediments dels següents expedients:
 - Fiscalització a posteriori:
 - Obres pel traçat de la canonada d'aigua potable als nuclis de Calella i Llafranc
 - Servei consergeria instal·lacions esportives
 - Gestió Centre de Mediació i Convivència
 - Control Financer:
 - Contracte de manteniment de la Via pública El control financer tindrà per objecte verificar el cost real servei 2015 i proposta regularització retribució
 - Concessió Aparcaments municipals Aparcaments Costa Brava. El control financer tindrà per objecte verificar import correcte l'import correcte del compte d'explotació 2015i proposta cànon.
 - Subvenció 2015 Josep Pla.
 - Auditoria de procediments en relació a l'Ordenança reguladora de les subvencions per ajuts de cooperació i Procediment atorgament i justificació subvencions

Aquests treballs no han estat finalitzats a 31 de desembre i per tant no s'ha donat trasllat al Ple de la Corporació dins de l'exercici 2016.

1.2 Gestió tributària i recaptació

- Gestió cadastre. En relació al conveni de col·laboració signat a l'any 1989 pel manteniment de les dades cadastrals al 2013 es va modificar l'operativa pel manteniment de les dades gràfiques, del sistema d'intercanvi d'arxius s'ha canviat al sistema d'accés i gravació directe a les aplicacions SIGCA i SIGECA del Cadastre via llicències CITRIX. Durant el 2016 s'ha continuat amb aquest sistema d'intercanvi i les principals dades d'aquest manteniment són:

Any	Expedients 902 tramitats des de l'Ajuntament
2013	108
2014	52
2015	84
2016	43

- Inspecció de l'Impost sobre Construccions, Instal·lacions i Obres. El Ple de l'Ajuntament de Palafrugell en data 27 de setembre de 2006 va acordar delegar a la Diputació de Girona les facultats d'inspecció de l'Impost sobre Construccions, Instal·lacions i Obres. El conveni regulador de les facultats delegades es va signar en data 13 de novembre de 2006, pel qual la Diputació

obté una retribució en funció dels cobraments efectius que es realitzin. A l'any 2016s'han obtingut ingressos per import de 61.630,66 euros.

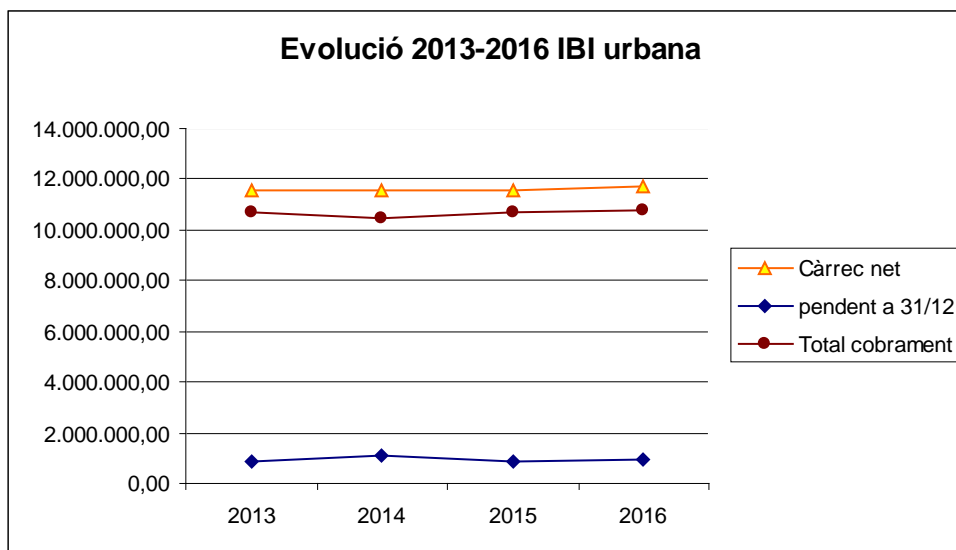
- o Taxa ocupació del domini públic per empreses subministradores de serveis. Des de l'1 de gener de 2011 també està delegat a la Diputació de Girona (Xaloc) la gestió de la taxa per ocupació del domini públic per empreses subministradores de serveis (taxa de l'1,5%) . El resultat ha estat el següent:

Any	Ingressos obtinguts
2013	273.677,05 €
2014	297.982,34 €
2015	275.024,74 €
2016	240.521,01 €

- o Evolució principals padrons fiscals.

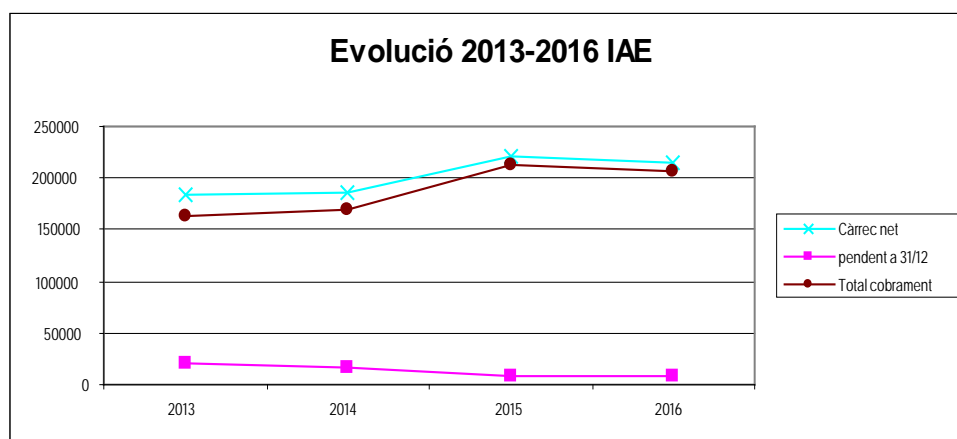
Impost sobre Béns Immobles de naturalesa urbana

Any	Càrrec Net	Cobrament	% Volunt	Pendent a 31/12	% Execut
2013	11.555.853,72	10.704.249,56	92,63%	851604,16	7,37%
2014	11.581.746,00	10.448.137,09	90,21%	1.133.608,91	9,79%
2015	11.573.446,33	10.728.499,16	92,70%	844.947,17	7,30%
2016	11.727.973,77	10.778.535,80	91,90%	949.437,97	8,10%



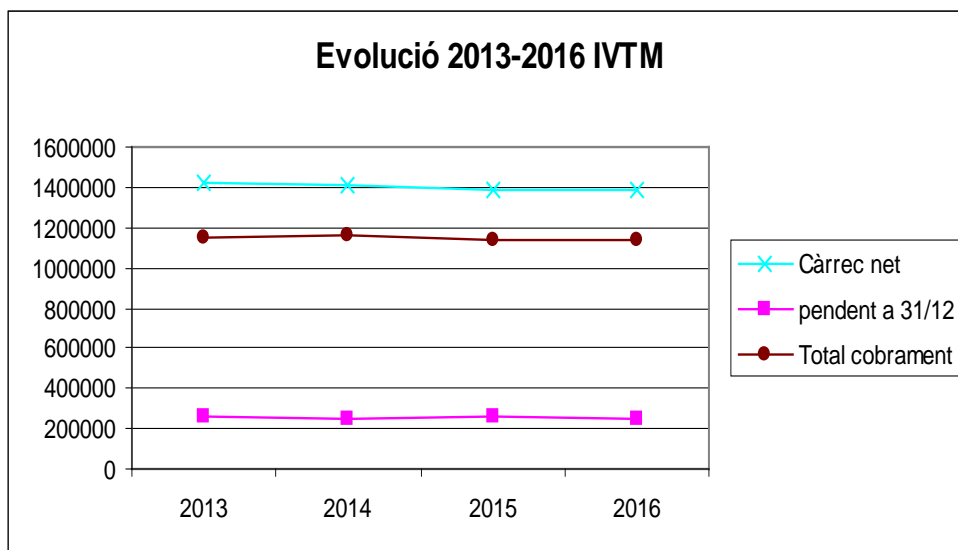
Impost sobre Activitats Econòmiques

Any	Càrrec Net	Cobrament	% Volunt	Pendent a 31/12	% Execut
2013	183122,55	162.390,07	88,68%	20732,48	11,32%
2014	185.065,97	168.813,03	91,22%	16.252,94	8,78%
2015	221.222,88	212.002,61	95,83%	9.220,27	4,17%
2016	214.427,55	207.054,73	96,56%	7.372,82	3,44%



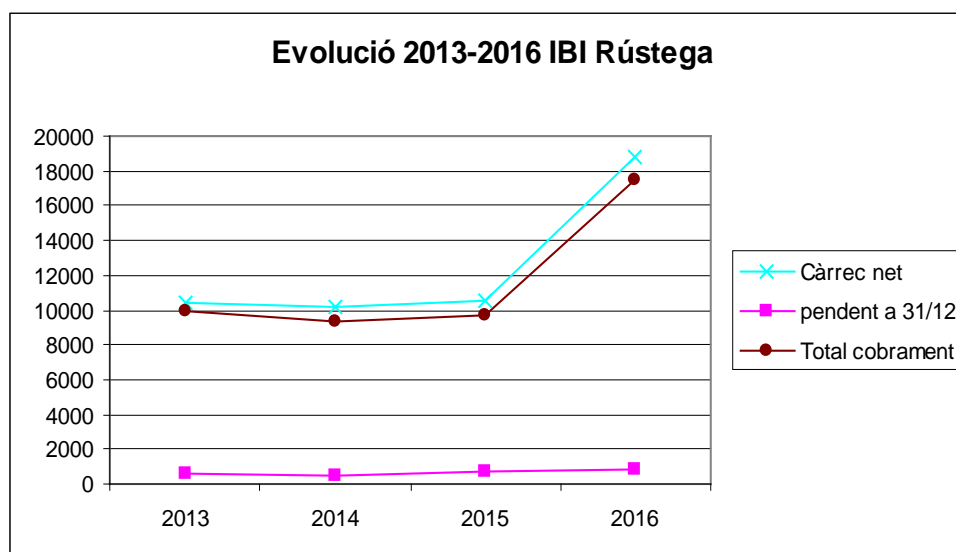
Impost sobre Vehicls de tracció mecànica

Any	Càrrec Net	Cobrament	% Volunt	Pendent a 31/12	% Execut
2013	1419528,9	1.154.069,92	81,30%	265458,98	18,70%
2014	1.411.642,37	1.157.246,46	81,98%	254.395,91	18,02%
2015	1.390.235,96	1.135.324,72	81,66%	254.911,24	18,34%
2016	1.383.639,83	1.134.855,32	82,02%	248.784,51	17,98%



Impost sobre Béns Immobles de naturalesa rústica

Any	Càrrec Net	Cobrament	% Volunt	Pendent a 31/12	% Execut
2013	10395,45	9.897,21	95,21%	498,24	4,79%
2014	10.135,66	9.357,29	92,32%	778,37	7,68%
2015	10.498,97	9.642,14	91,84%	856,83	8,16%
2016	18.785,57	17.448,02	92,88%	1.337,55	7,12%



En relació a les a l'Impost sobre Béns Immobles urbana, cal destacar dos aspectes de la gestió:

1.- des de l'exercici 2014, en virtut de la Llei 16/2012, de 27 de desembre , per la que s'adopten diferents mesures tributàries dirigides a la consolidació de les finances públiques, l'Ajuntament de Palafrugell està adherit al procediment d'actualització dels valors cadastrals mitjançant l'aplicació dels coeficients que es defineixen a les Lleis de Pressupostos Generals de l'Estat. Pel 2016 l'increment del valor cadastral, per l'aplicació del procediment d'actualització ha estat de l'11% respecte l'exercici anterior, per la seva banda l'ordenança fiscal reguladora de l'Impost sobre Béns Immobles es va reduir el tipus impositiu a aplicar de tal manera que l'augment de la quota tributària ha estat de l'1% respecte l'exercici 2015.

2.- Atès que en data 22 de gener de 2015 es va prendre l'acord de la Comissió Territorial d'Urbanisme de Girona que va aprovar definitivament el Pla d'Ordenació Urbanística Municipal de Palafrugell que havia estat aprovat provisionalment pel Ple de l'Ajuntament en data 28 d'octubre de 2014.

Atès que l'aprovació i publicació (en data 30 de març de 2015) del nou Pla d'Ordenació Urbanística va suposar que fos necessari modificar la ponència tècnica econòmica de la valoració cadastral del municipi per tal que estigués adequada a la classificació i aprofitaments previst en la normativa urbanística. A tal efecte durant l'exercici 2015, a petició de l'Ajuntament, es va tramitar per part de la Gerència del Cadastre de Girona expedient simplificat de valoració que va ser publicat al mes de desembre de 2015. Aquest expedient, d'acord amb la Llei 13/2015, de 24 de juny, de reforma de la Llei hipotecària i del text refós de la Llei del Cadastre Immobiliari, ha suposat la modificació en la regulació de la classificació i valoració cadastral dels sòls urbanitzables que no comptin amb determinacions d'ordenació detallada, per adaptar-se al criteri establert en la Sentència del Tribunal Suprem de 30 de maig de 2014. Aquest expedient contempla els següents apartats:

- Procediment Simplificat per canviar sòl de classe urbana a classe rústica, efectes 1 de gener de 2016.
- Procediment Simplificat per canviar sòl de classe rústica a classe urbana, efectes 1 de gener de 2016.
- Procediment Simplificat per canvi d'ús/amb efectes 1 de gener de 2016.
- Procediment Simplificat per canvi d'aprofitament, amb efectes 1 de gener de 2016.
- Procediment Simplificat de valoració de sòls urbanitzables, amb efectes 1 de gener de 2015

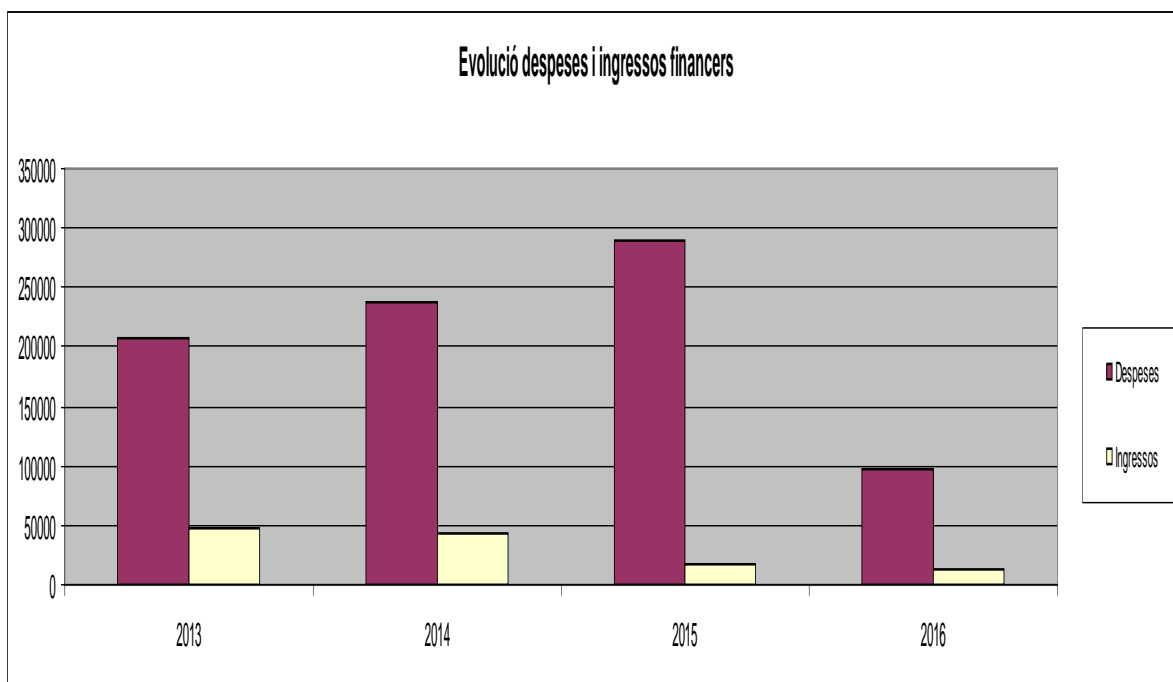
En data 23 de juny de 2016, d'acord amb les anteriors consideracions, la Junta de Govern Local va aprovar l'acord de regularització de l'Impost sobre Béns Immobles 2015 en virtut de les modificacions operades en els criteris de classificació del sòl.

1.3 Gestió comptable i pressupostària

1.3.1 Gestió financera

La gestió de tresoreria ha representat uns ingressos financers que relacionats amb les despeses financeres, derivades bàsicament del pagament dels interessos de l'endeutament, s'obté la següent evolució des de l'any 2012 fins 2015:

Descripció	Obligacions netes 2016	Obligacions netes 2015	Obligacions netes 2014	Obligacions netes 2013
Interessos préstecs llarg termini	96889,18	187212,9	183.807,86	204.650,37
Altres interessos/Altres despeses	0	0	4.215,78	0,00
Interessos de demora	100,62	101411,9	49.283,32	3.260,51
Total despeses financeres	96.989,80	288.624,80	237.306,96	207.910,88
Descripció	Drets reconeguts nets 2016	Drets reconeguts nets 2015	Drets reconeguts nets 2014	Drets reconeguts nets 2013
Ingressos per pagaments avançats	6.304,29	7.219,06	5.763,73	4.716,45
Interessos préstec Com. Propietaris	92,81	92,81	334,64	567,03
Interessos Consell català de l'Esport	2.672,00	2.816,00	8.937,00	3.109,00
Interessos préstec Consorci Fraternal	207,84	305,80	459,18	
Interessos préstec Retecork	0,00	0,00	0,00	2.005,40
Interessos comptes Ajuntament	3.750,01	7.426,08	28.391,11	37.593,70
Total ingressos financers	13.026,95	17.859,75	43.885,66	47.991,58

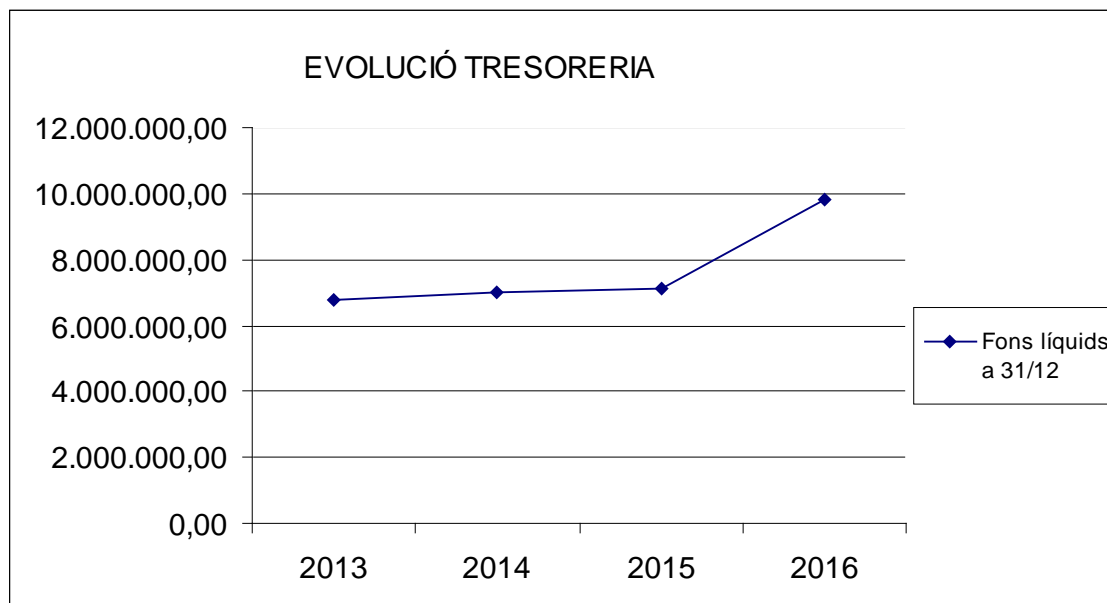


En relació als ingressos financers de l'exercici 2016 :

- A l'exercici 2013 l'Ajuntament va concedir un préstec al Consorci Fraternal-Mercantil d'import 10.000 euros que s'ha de retornar en quatre exercicis, que a data 31 de desembre ha estat retornada la segona quota amb un tipus d'interès del 4%.
- Els ingressos financers corresponents al Consell Català de l'Esport corresponen a la meritació d'interessos pel fraccionament del cobrament d'una subvenció segons resolució de la Generalitat
- En relació als ingressos dels comptes municipals es redueix el rendiment de la gestió de la tresoreria degut a la caiguda dels tipus d'interès

- Evolució Saldos Tresoreria a 31 de desembre.

Any	2013	2014	2015	2016
Fons líquids a 31/12	6.787.688,05	7.025.384,45	7.111.123,55	9.845.920,29



1.3.2 Endeutament

Durant l'exercici 2016 l'Ajuntament de Palafrugell no ha concertat cap operació a curt termini.

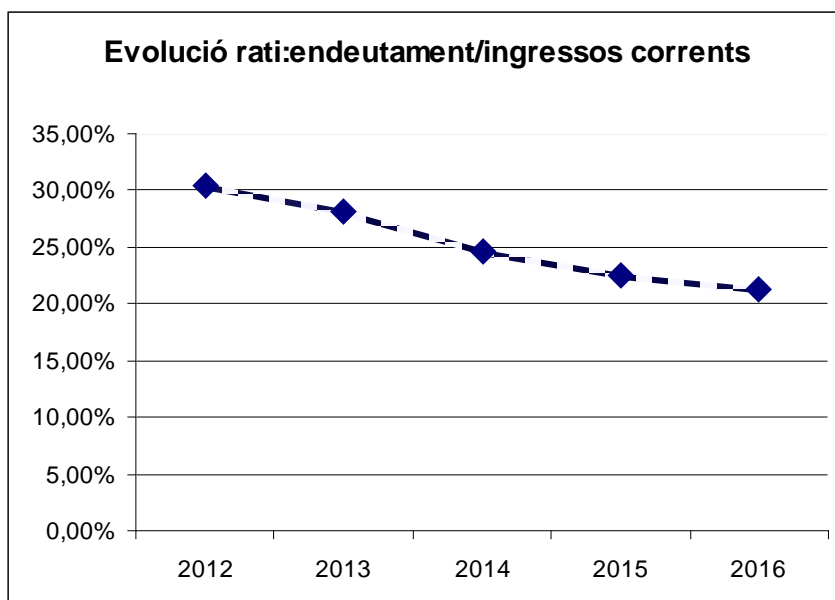
En canvi sí que es va concertar una operació d'endeutament a llarg termini, atès que compleix els ratis d'endeutament net i estabilitat pressupostària per poder formalitzar l'operació. L'operació formalitzada té les següents condicions:

Entitat	BBVA
Import del préstec:	1.650.000,00 EUR.
Durada	10 ANYS
Tipus d'interès	EURIBOR TRIMESTRAL + 0,91% sense arrodoniments

A més d'aquesta formalització cal destacar que de la liquidació del 2015 es va obtenir un superàvit obtingut en termes de comptabilitat nacional d'import 1.512.722,64 euros i, d'acord amb la Llei orgànica 2/2012 i la disposició addicional setzena del Reial Decret Legislatiu 2/2004 pel qual s'aprova el text refós de la Llei Reguladora de les Hisendes Locals, van destinar-se 570.000 euros a suplementar els crèdits per amortització de préstecs a llarg termini i la resta a Inversions Financerament Sostenibles. L'amortització avançada es va executar en data 14 de juliol per un import de 576.112,72 € i va suposar la cancel·lació definitiva del préstec formalitzat amb Caixabank a l'any 2012.

L'Ajuntament de Palafrugell està en règim de comunicació de les operacions d'endeutament en relació als òrgans que tenen la tutela financera dels ens locals, atès que no supera el límit del 110% d'endeutament en relació als ingressos corrents que suposaria entrar al règim d'autorització del seu endeutament. L'evolució d'aquest rati és el següent:

Exercici	Endeutament total	ingressos corrents	Evolució rati* endeutament/ingressos corrents
2013	8.223.243,86	29.256.534,86	28,11%
2014	8.086.804,43	32.857.101,47	24,61%
2015	7.596.129,30	33.751.072,88	22,51%
2016	7.348.262,47	34.517.794,25	21,29%



A efectes d'analitzar el compliment del límit de deute d'acord amb la Llei Orgànica d'estabilitat pressupostària cal considerar no només l'Ajuntament sinó també totes les unitats classificades com Administració Pública d'acord amb els criteris de comptabilitat nacional establerts al Manual de càlcul del Dèficit en Comptabilitat Nacional adaptat a les Corporacions Locals, publicat per la Intervenció General de l'Administració de l'Estat. D'aquesta classificació, que ha estat actualitzada durant el 2014 per la Intervenció General de l'Administració de l'Estat, i que es pot consultar a l'Inventari d'Ens Locals que consta a l'Oficina virtual per a la coordinació financera dels ens locals que consta a la plana web del Ministeri d'Hisenda i Administracions Públiques, s'obté la següent distribució:

A. Agents que constitueixen l'Administració pública, segons estableix l'article 2.1 de la Llei Orgànica 2/2012, d'Estabilitat Pressupostària i Sostenibilitat Financera ("Corporacions Locals" en Comptabilitat Nacional):

- a) Ajuntament de Palafrugell
- b) Organismes Autònoms: Institut Municipal d'Esports, Institut de Promoció Econòmica i Patronat del Museu del Suro.
- c) Fundació Palafrugell Gent Gran

B. Resta ens dependents de les Entitats Locals en virtut de l'article 2.2 de la LOEPSF, entenent el concepte ingressos comercials en els termes del sistema Europeu de Comptes Nacionals i Regionals i per tant no es consideren Administració Pública:

- a) Institut de Mitjans de Comunicació
- b) Consorci Fraternal- Mercantil (adscriu a l'Ajuntament a l'exercici 2016)

En base a aquesta classificació el rati d'endeutament sobre els ingressos corrents a nivell consolidat que tots els ens classificats com Administració Pública de l'Ajuntament de Palafrugell presenta el següent detall:

Exercici	Endeutament total	ingressos corrents	Evolució rati* endeutament/ingressos corrents
2016	13.870.227,05	39.641.086,83	34,99%

1.4 Indicadors

Per tal de valorar mitjançant indicadors s'han utilitzat els indicadors següents:

Rati	Definició
% despesa corrent	ORN despesa corrent/ ORN despesa total *100
% despesa personal	ORN despesa personal/ ORN despesa total corrent*100
% despesa transferències	ORN despesa transferències corrents/ ORN despesa total corrent*100
% autonomia financera	DRN Capítols 1 +2 +3 (sense CCEE, QQUU, Sancions urban , ingressos aprof.mig)/ ORN despesa total corrent*100
% transferències	DRN Capítol 4 + 7 / ORN despesa total *100

El resultat d'aquests indicadors pel 2016 i la seva evolució dels darrers exercicis es presenta en el següent quadre:

	2016	2015	2014	2013
% despesa corrent	85,38%	82,87%	82,56%	80,68%
% despesa personal	33,50%	31,52%	32,00%	34,06%
% despesa transferències	6,97%	6,38%	6,54%	8,29%
% autonomia financera	96,13%	92,35%	93,27%	90,89%
% transferències	23,34%	22,24%	21,75%	20,85%

1.5 Actuacions de futur

Les principals actuacions que es preveuen executar durant l'exercici 2017 són:

- Executar les tasques assignades dins del procediment de regularització cadastral que està previst executar durant l'exercici 2017.
- Continuar amb els requeriments de discrepàncies detectades entre les dades gràfiques i alfanumèriques del cadastre municipal.
- Continuar amb l'elaboració dels expedients de control financer tant de subvencions atorgades per l'Ajuntament com altres expedients en matèria econòmica
- Incorporar la signatura electrònica a totes les fases dels expedients de modificació pressupostària i fiscalització interna.
- Instal·lar la llicència del programa de Gestió de Patrimoni i fer les tasques prèvies que permetin la càrrega d'un inventari que convalidi l'inventari físic i comptable així com preveure el seu manteniment.